

Vielen Dank für Ihr Interesse an einem Glasfaser-Anschluss!

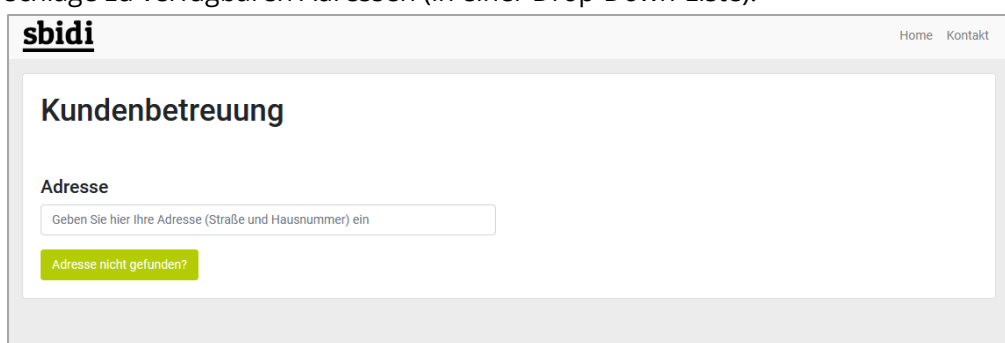
Über die Homepage der Steirischen Breitband- und Digitalinfrastrukturgesellschaft m.b.H. (<http://www.sbidi.eu/index.php/endkunden>) oder über Ihre jeweilige Gemeinde-Homepage gelangen Sie zum Anmeldelink.

Und so einfach melden Sie sich an:

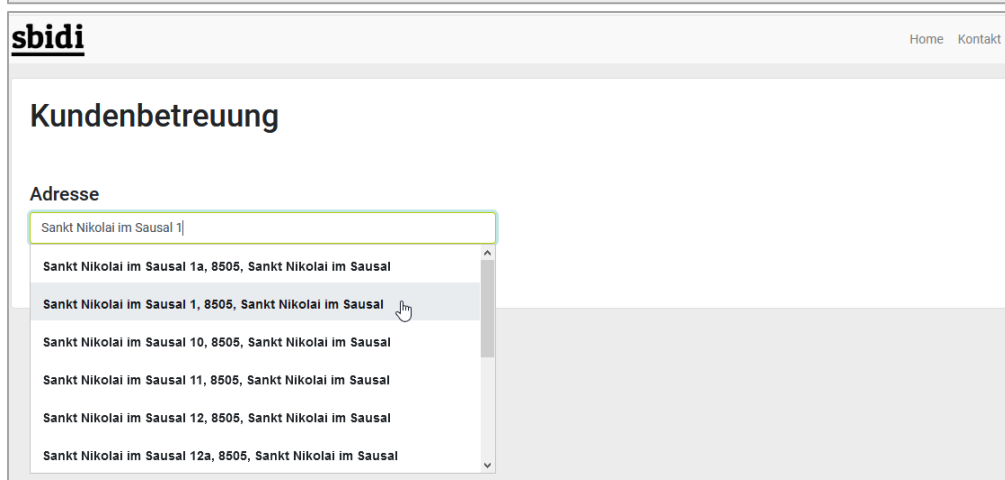
Bitte klicken Sie auf den Link: <https://portal.sbidi.eu/anmeldung>

TIPP: Wir empfehlen als Browser Google Chrome oder Mozilla Firefox zu verwenden, da andere Browser nicht alle Funktionen der Anmeldung unterstützen und teilweise Probleme bei der Darstellung von Grafiken auftreten.

1. Bitte geben Sie Ihre Adresse im Adressfeld ein. Sobald Sie zu tippen beginnen, sehen Sie Vorschläge zu verfügbaren Adressen (in einer Drop-Down-Liste):



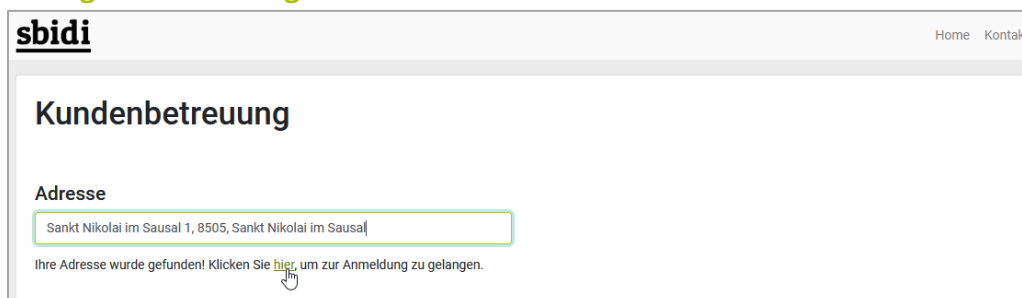
The screenshot shows the top of the sbidi website with the logo and navigation links 'Home' and 'Kontakt'. The main heading is 'Kundenbetreuung'. Below it is the 'Adresse' section with a text input field containing the placeholder 'Geben Sie hier Ihre Adresse (Straße und Hausnummer) ein'. A yellow button with the text 'Adresse nicht gefunden?' is positioned below the input field.



This screenshot shows the same page as above, but the address input field now contains the text 'Sankt Nikolai im Sausal 1'. A dropdown menu is open below the input field, displaying a list of suggestions: 'Sankt Nikolai im Sausal 1a, 8505, Sankt Nikolai im Sausal', 'Sankt Nikolai im Sausal 1, 8505, Sankt Nikolai im Sausal', 'Sankt Nikolai im Sausal 10, 8505, Sankt Nikolai im Sausal', 'Sankt Nikolai im Sausal 11, 8505, Sankt Nikolai im Sausal', 'Sankt Nikolai im Sausal 12, 8505, Sankt Nikolai im Sausal', and 'Sankt Nikolai im Sausal 12a, 8505, Sankt Nikolai im Sausal'. A mouse cursor is pointing at the second suggestion.

2. Wählen Sie aus der Drop-Down-Liste Ihre Adresse aus und klicken Sie auf „hier“, um zur Anmeldung zu gelangen.

Sollten Sie Ihre Adresse nicht in der Drop-Down-Liste finden, klicken Sie auf „Adresse nicht gefunden“ und geben Sie Ihre Daten an. Wir melden uns bei Ihnen.



This screenshot shows the page after a selection. The address input field now contains the text 'Sankt Nikolai im Sausal 1, 8505, Sankt Nikolai im Sausa'. Below the input field, a message reads: 'Ihre Adresse wurde gefunden! Klicken Sie [hier](#), um zur Anmeldung zu gelangen.' A mouse cursor is pointing at the 'hier' link.

- Bitte geben Sie Ihre Email-Adresse ein und bestätigen Sie die Datenschutzerklärung und klicken sie auf „Anmelden“.

Region 3501-00_St. Nikolai im Sausal

Herzlich willkommen!
Bitte melden Sie sich mit Ihrer Mailadresse an und vernetzen Sie sich mit der Zukunft. Sie erhalten im Anschluss eine Mail, um Ihre angegebene Mailadresse zu verifizieren. Danach sind Sie nur mehr wenige Klicks von Ihrem Glasfaser-Anschluss entfernt.

Ich habe die [Datenschutzerklärung](#) gelesen und stimme dieser zu.

Anmelden

Sie erhalten auf die von Ihnen angegebene Email-Adresse eine Anmeldebestätigung, um Ihre Mailadresse zu verifizieren (prüfen Sie gegebenenfalls Ihren Spam-Ordner). Öffnen Sie Ihr E-Mailprogramm und klicken Sie in der Nachricht auf „Anmeldung zum Glasfaser-Anschluss“, um auf das Bestellformular weitergeleitet zu werden.

Vielen Dank für Ihr Interesse an einem Glasfaser-Anschluss!

Klicken Sie bitte auf den untenstehenden Button "Anmeldung Glasfaser- Anschluss" um Ihre Mailadresse zu bestätigen und zum Bestellformular zu gelangen.

Anmeldung zum Glasfaser-Anschluss

Nach Abschluss der Bestellung erhalten Sie eine Bestätigungsmail mit Ihren online unterzeichneten Vertragsunterlagen. Gegebenenfalls überprüfen Sie bitte auch Ihren Spam-Ordner. Wenn Sie für ein weiteres Gebäude eine Anmeldung durchführen möchten, bitten wir Sie nochmals mit Ihrer E-Mailadresse einen AnmeldeLink zu beziehen.

Mit freundlichen Grüßen

Steirische Breitband- und Digitalinfrastrukturgesellschaft m.b.H. (sbidi)
Parkring 1
8074 Raaba-Grambach

W | www.sbidi.eu

- Sie werden gebeten, das Bestellformular auszufüllen. Lesen Sie den Vertragsgegenstand und die Vertragsbedingungen sorgfältig durch und geben Sie Ihre Daten zum Vertragsabschluss an.

a) Ihre Daten:

Wenn Sie Ihre Adresse angeben, erscheint die Drop-Down-Liste. Wählen Sie Ihre Adresse aus. Für diese Adresse bestellen Sie den Glasfaseranschluss.

2. Ihre Daten

2.1 Daten zum Standort

- Sankt Nikolai im Sausal 1a, 8505, Sankt Nikolai im Sausal
- Sankt Nikolai im Sausal 1, 8505, Sankt Nikolai im Sausal
- Sankt Nikolai im Sausal 10, 8505, Sankt Nikolai im Sausal
- Sankt Nikolai im Sausal 11, 8505, Sankt Nikolai im Sausal
- Sankt Nikolai im Sausal 12a, 8505, Sankt Nikolai im Sausal
- Sankt Nikolai im Sausal 12, 8505, Sankt Nikolai im Sausal

[Erscheint trotz Ihrer Eingabe kein Drop-Down-Menü, setzen Sie einen Haken bei „Gebäude nicht vorhanden“ und klicken auf „Ticket erstellen“.]

Gebäude nicht vorhanden?

Ticket erstellen

Eine Übersichtskarte erscheint, die Ihnen durch einen blauen Pin das ausgewählte Gebäude für den Glasfaseranschluss anzeigt. Entspricht die Position des blauen Pins dem Gebäude Ihres Glasfaseranschlusses, fahren Sie fort. Sie können zwischen der Geländedarstellung und einem Luftbild wechseln (rot markiert).

2. Ihre Daten


2.1 Daten zum Standort

Das Gebäude, in dem Sie Ihren Glasfaseranschluss nutzen wollen, ist ein anderes?


Hinweis

Die Bekanntgabe des richtigen Gebäudes, in dem Sie Ihren Glasfaseranschluss nutzen wollen, ist für die fehlerfreie Bestellabwicklung von entscheidender Bedeutung. Bitte oben Haken setzen und in der Übersichtskarte durch Mausclick einen grünen Pin auf das richtige Gebäude setzen.

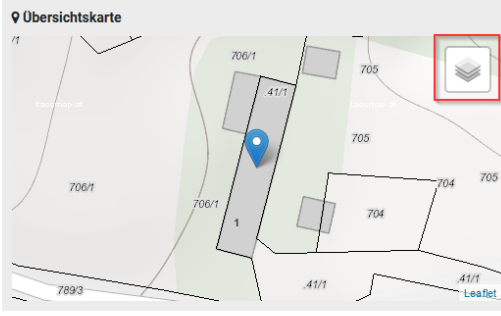
Falsches Gebäude



Richtiges Gebäude



Übersichtskarte



Sollte **nicht** das korrekte Gebäude markiert sein, setzen Sie einen Haken bei:

Das Gebäude, in dem Sie Ihren Glasfaseranschluss nutzen wollen, ist ein anderes?

und wählen in der Übersichtskarte durch Mausclick das richtige Gebäude aus. Ein grüner Pin erscheint für Ihren neu gewählten Gebäudepunkt:

Übersichtskarte

Bitte hier durch Mausclick einen grünen Pin auf das richtige Gebäude setzen - Danke!



- b) Füllen Sie anschließend die Felder für „Daten zur Person“ aus. Diese Informationen sind erforderlich, um Ihren Vertrag abzuschließen

2.2 Daten zur Person

Rechnungsadresse			
Firma*	<input type="radio"/> Ja <input type="radio"/> Nein	UID (wenn ja)	ATU
Firmenname (wenn ja)			
Anrede	▼	Titel	
Vorname*		Nachname*	
Geburtsdatum* (dd/mm/yyyy)	DD/MM/YYYY	Rufnummer* (inkl. Vorwahl)	
Adresse* Straße und Nr/Stiege/Tür			
Postleitzahl*		Ort*	
Land*	Österreich	▼	Email

5. Bestelloptionen

Je nachdem in welcher Phase des Ausbaus sich Ihre Gemeinde befindet, ergibt sich ein anderer Preis für den Glasfaseranschluss (Aktionszeitraum vs. Bauphase, nähere Infos unter <https://www.sbidi.eu/index.php/endkunden>).

Der reguläre Preis für die Herstellung eines Standard-Glasfaseranschlusses im Aktionszeitraum ist 600€.

3. Bestelloptionen (bitte ankreuzen)
Standard Glasfaser-Anschluss

Standard-Glasfaseranschluss

Hiermit beauftrage ich sbidi verbindlich mit der Herstellung eines Standard-Glasfaseranschlusses zum Herstellungsentgelt von EUR 600,-.

Wenn Sie sich bereits bei der Bestellung des Anschlusses dafür entscheiden nach Fertigstellung Ihres Anschlusses einen Providerdienstvertrag (24 Monate Bindung) abzuschließen, erhalten Sie einen Rabatt in Höhe von 300€.

3. Bestelloptionen (bitte ankreuzen)
Standard Glasfaser-Anschluss

Standard-Glasfaseranschluss

Hiermit beauftrage ich sbidi verbindlich mit der Herstellung eines Standard-Glasfaseranschlusses zum Herstellungsentgelt von EUR 600,-.

ISP Rabatt für Standard-Glasfaseranschluss

Hiermit verpflichte ich mich zum Abschluss eines entgeltlichen Provider-Dienstvertrages für den Standard-Glasfaseranschluss und nehme damit einen ISP-Rabatt von EUR 300,- gemäß den in Punkt 8.2 enthaltenen Bedingungen in Anspruch.

Gesamtsumme: 300,00 EUR

Wenn Sie für Ihre Herstellungsadresse einen zusätzlichen Standard-Glasfaseranschluss (Bsp. 2 Generationen in einem Haus) bestellen möchten, können Sie dies im Bestellformular auswählen. Der reguläre Preis für die Herstellung eines zusätzlichen Standard Glasfaseranschlusses (bei gleichzeitiger Bestellung) ist unabhängig von der Phase, in der sich der Bau befindet und kostet 300€. Bei der Bestellung eines zusätzlichen Anschlusses ist es für die richtige Zuordnung notwendig einen Adresszusatz einzugeben (z.B. Tür 2, Nebengebäude o.Ä.).

Wenn Sie sich bereits bei der Bestellung des zusätzlichen Standard-Anschlusses dafür entscheiden nach Fertigstellung Ihres Anschlusses einen Providerdienstvertrag (24 Monate Bindung) abzuschließen, erhalten Sie einen zusätzlichen Rabatt in Höhe von 150€.

3. Bestelloptionen (bitte ankreuzen)
Standard Glasfaser-Anschluss

Standard-Glasfaseranschluss

Hiermit beauftrage ich sbidi verbindlich mit der Herstellung eines Standard-Glasfaseranschlusses zum Herstellungsentgelt von EUR 600,-.

ISP Rabatt für Standard-Glasfaseranschluss

Hiermit verpflichte ich mich zum Abschluss eines entgeltlichen Provider-Dienstvertrages für den Standard-Glasfaseranschluss und nehme damit einen ISP-Rabatt von EUR 300,- gemäß den in Punkt 8.2 enthaltenen Bedingungen in Anspruch.

Zusätzlicher Glasfaser-Anschluss für zweite Wohneinheit im selben Objekt

Zusätzlicher Standard-Glasfaseranschluss

Zusätzlich zum Standard Glasfaser-Anschluss beauftrage ich hiermit sbidi verbindlich mit der Herstellung eines zusätzlichen Standard-Glasfaseranschlusses am selben Standort (dieselbe Herstellungsadresse) zum Herstellungsentgelt von EUR 300,-.

Adresszusatz/Wohnung*
z.B. "2" oder "Tür 2" oder "2. Stock - Top 2"

ISP Rabatt auf zusätzlichen Standard-Glasfaseranschluss

Hiermit verpflichte ich mich zum Abschluss eines entgeltlichen Provider-Dienstvertrages für den zusätzlichen Standard-Glasfaseranschluss und nehme damit einen ISP-Rabatt von EUR 150,- gemäß den in Punkt 8.2 enthaltenen Bedingungen in Anspruch.

Gesamtsumme: 600,00 EUR

Nach Ende des Aktionszeitraums und Erreichen der 40% beginnt die **Planung und Umsetzung**. Der reguläre Preis für die Herstellung eines Standard Glasfaseranschlusses nach dem Aktionszeitraum ist 900.- Euro. Wenn Sie sich bereits bei der Bestellung des Anschlusses dafür entscheiden nach Fertigstellung Ihres Anschlusses einen Providerdienstvertrag (24 Monate Bindung) abzuschließen, erhalten Sie einen Rabatt in Höhe von 300€.

Ab dem Zeitpunkt, ab dem der Tiefbau bereits fortgeschritten ist und der Kabelbau begonnen hat, befindet sich das Projekt in der **Fertigstellungs- und Betriebsphase**.

Der reguläre Preis für die Herstellung eines Standard Glasfaseranschlusses in der Phase der Fertigstellung und Umsetzung ist 1800€.

Wenn Sie sich bereits bei der Bestellung des Anschlusses dafür entscheiden nach Fertigstellung Ihres Anschlusses einen Providerdienstvertrag (24 Monate Bindung) abzuschließen, erhalten Sie einen Rabatt in Höhe von 300€.

6. Entgelte:

- a) Lesen Sie diesen Punkt sowie die Vertragsbedingungen sorgfältig durch.

Um Ihren Vertrag abzuschließen, bestätigen Sie durch einen Haken, die Vertragsbedingungen gelesen und akzeptiert zu haben:

Mit meiner Unterschrift akzeptiere ich die vorstehenden und nachstehenden Bedingungen und Entgelte dieses Bestellformulars, beauftrage sbidi verbindlich mit der Herstellung des/der obigen Glasfaser-Anschlusses/Anschlüsse am Standort und bestätige, dass ich Eigentümer bzw. Mieter des Grundstücks am Standort bin und über alle erforderlichen Berechtigungen zum Abschluss dieses Vertrages und somit zur Herstellung des/der obigen Glasfaser-Anschlusses/Anschlüsse am Standort verfüge (z.B. Zustimmung durch den Grundstückseigentümer). Zudem erkläre ich mich mit der Übermittlung aller vertragsrelevanten Unterlagen und Rechnungen durch sbidi an die oben genannte Email-Adresse einverstanden.

Ich habe die **weiteren Vertragsbedingungen** gelesen und akzeptiert

[✔ Vertrag akzeptieren & unterschreiben](#)


Klicken Sie auf „Vertrag akzeptieren und unterschreiben“. Tragen Sie ihren vollen Namen ein und unterschreiben Sie entweder mit der Maus oder indem Sie ein Foto von Ihrer Unterschrift hochladen.

Anmeldung bestätigen

Bitte tragen Sie Ihren Vor- und Nachnamen ein und unterschreiben Sie Ihre Bestellung für den Glasfaser-Anschluss im untenstehenden Feld nachdem Sie die Vertragsbedingungen gelesen und akzeptiert haben.

Voller Name
Maria Musterfrau

[Mit Maus unterschreiben](#) [Foto der Unterschrift hochladen](#) [Zurücksetzen](#)



[✔ Vertrag akzeptieren & unterschreiben](#)

Hiermit ist ihr Vertrag unterzeichnet und abgeschlossen, eine **zusätzliche Unterschrift** Ihrerseits ist **nicht erforderlich**. Sie erhalten eine automatisierte Bestätigungs-Email mit ihrem abgeschlossenen Vertrag.

Bei Fragen oder Unklarheiten wenden Sie sich an Ihre Gemeinde oder an service@sbidi.eu.